

Расчёт применения Дермлайт 3 и МоулЭксперт микро

MoleExpert *micro*:

документирование и фотодерматоскопия новообразований



Пример затрат времени на процедуру

Процедура	Используемое оборудование и программа	Время на процедуру
Фотодерматоскопия 1 новообразования: осмотр, съёмка, дерматоскопический анализ, консультация и отчёт	Комплект для фотодерматоскопии DermLite 3 с MoleExpert <i>micro</i>	Не более 30 мин. (съёмка, маркировка и анализ занимают не более 15 минут)

Фотодерматоскопия 3 новообразований: осмотр, съёмка, дерматоскопический анализ, консультация и отчёт	Комплект для фотодерматоскопии DermLite 3 с MoleExpert micro	Не более 30 мин. (съёмка, маркировка и анализ занимают не более 15 минут)
---	--	---

Практическая рекомендация стоимости обследования

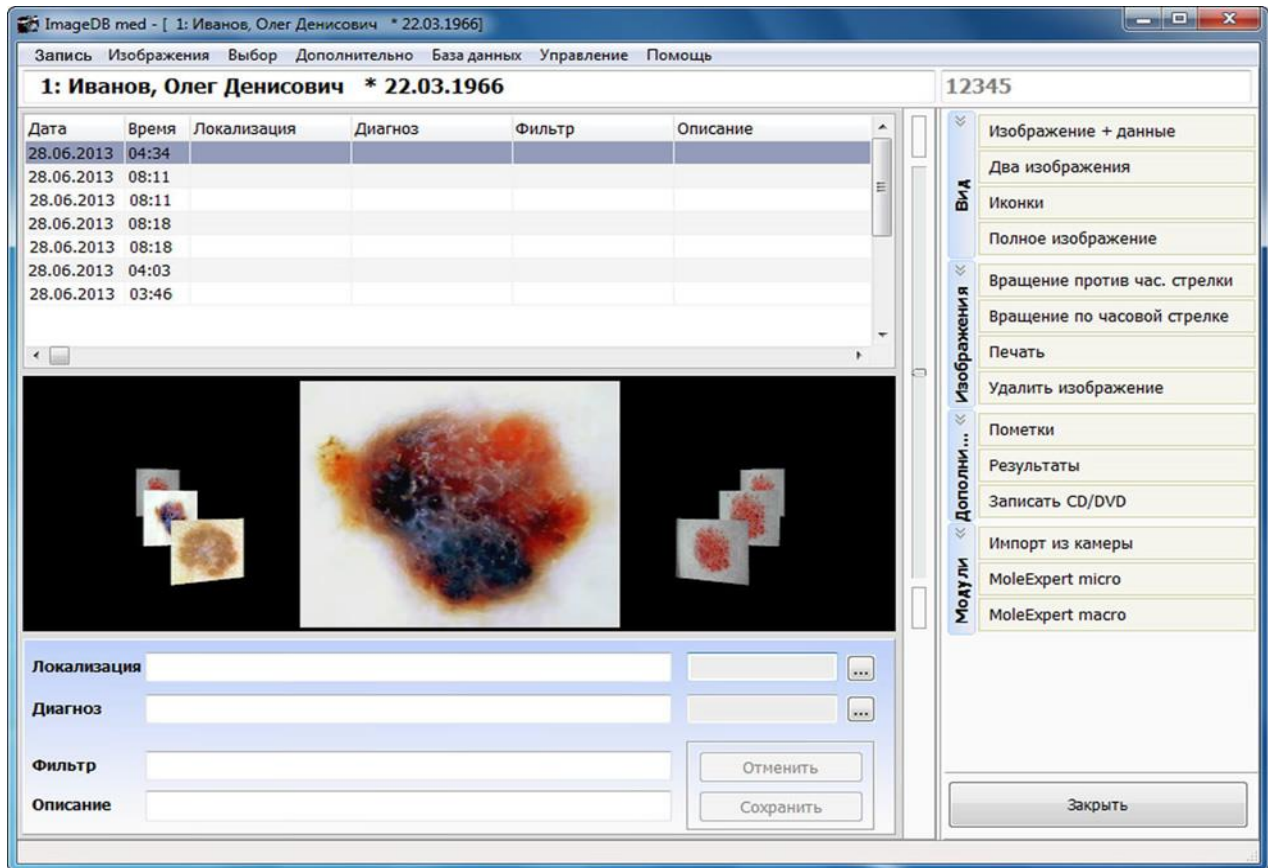
Процедура	Используемое оборудование и программа	Ориентировочная стоимость, руб.
Фотодерматоскопия 1 новообразования: осмотр, съёмка, дерматоскопический анализ, консультация и отчёт	Комплект для фотодерматоскопии DermLite 3 с MoleExpert micro	1 800,00

Оценка выручки при невысокой нагрузке

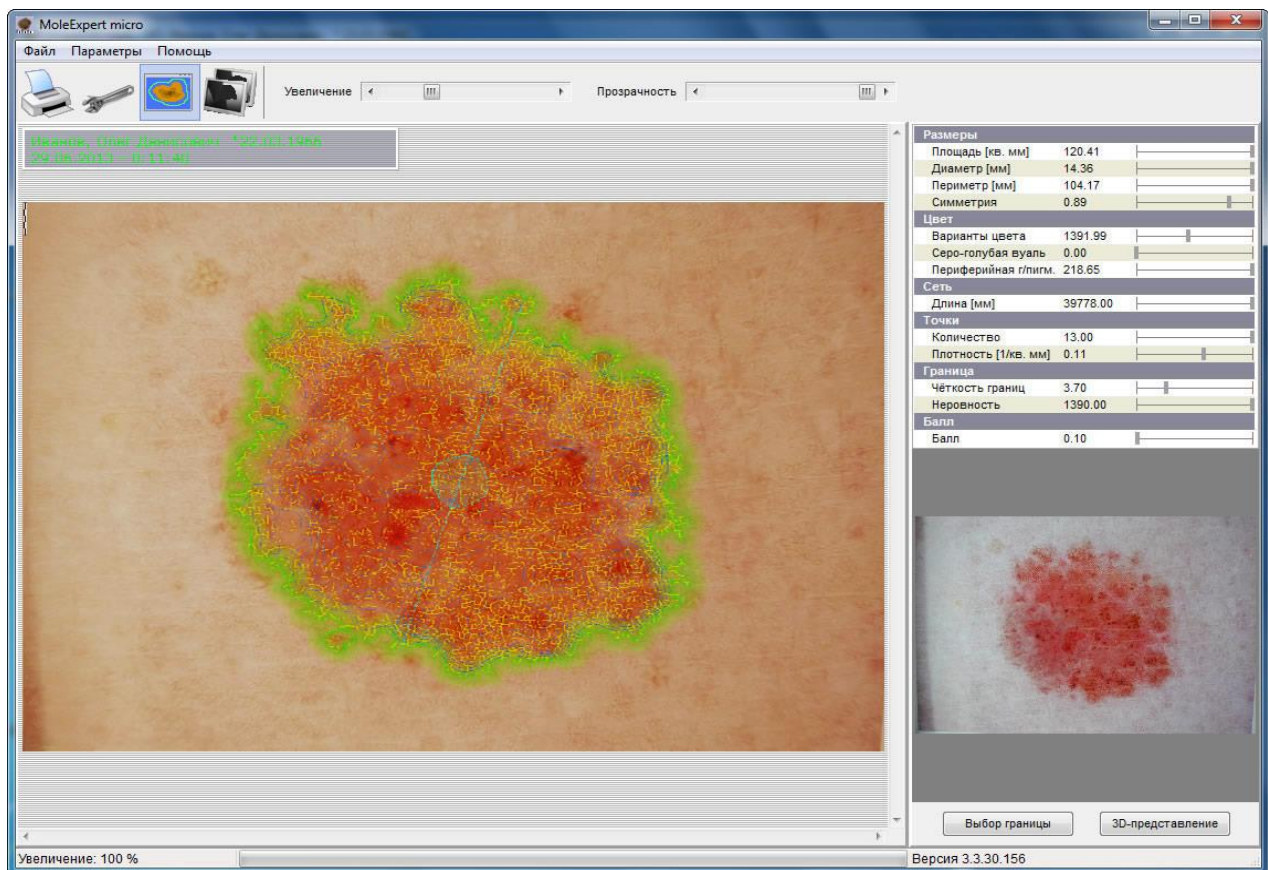
Процедура	Количество процедур в день	Выручка в день, руб.	Выручка в мес. (22 раб. дня), руб.
Фотодерматоскопия 1 новообразования: осмотр, съёмка, дерматоскопический анализ, консультация и отчёт	10	18 000,00	396 000,00

Примечание: приведённые расчёты служат для примера и облегчают производство индивидуальной оценки эффективности. Для расчёта индивидуальной эффективности следует учесть многие факторы: местонахождение врачебного кабинета, квалификацию врача, интенсивность осмотров и др.

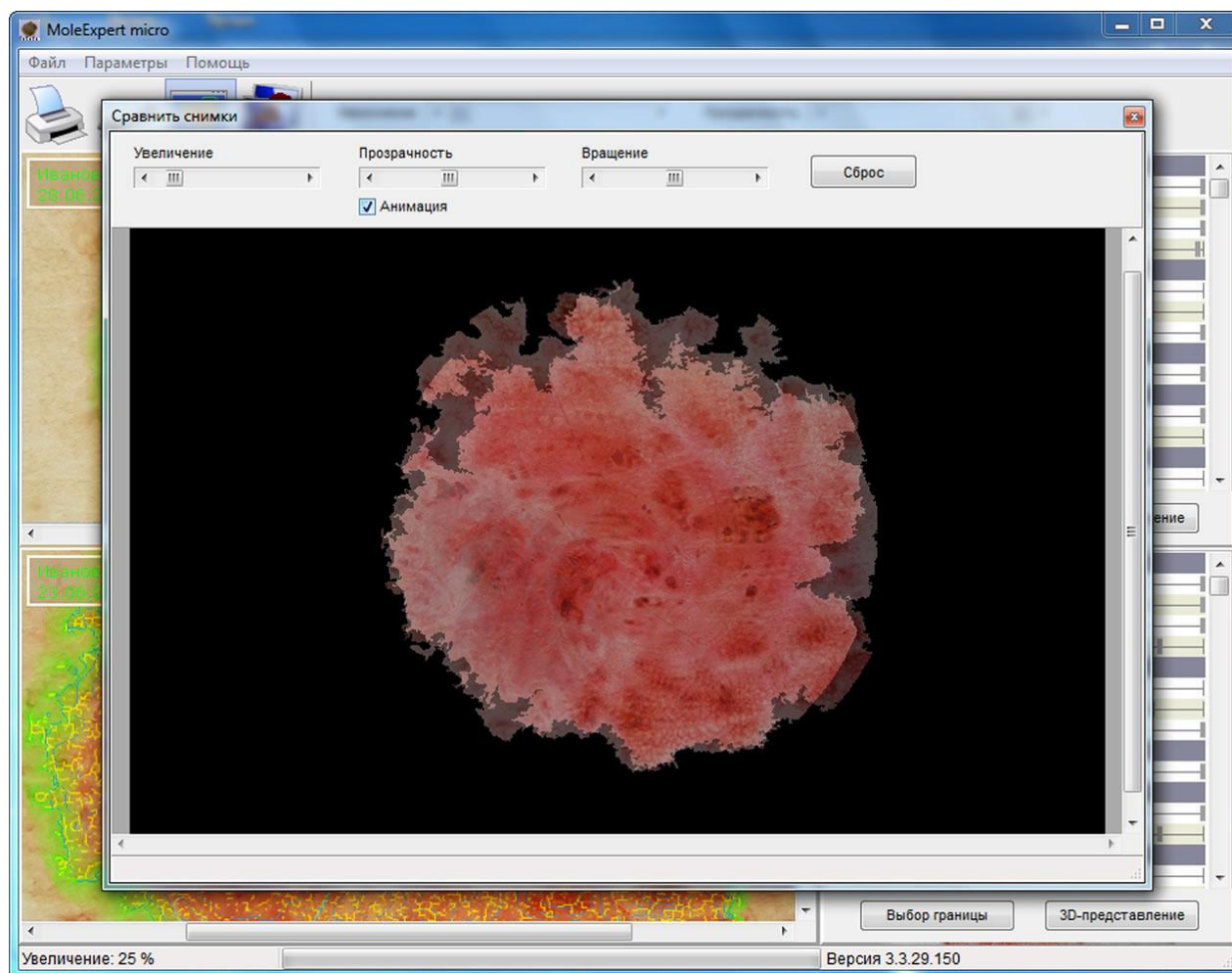
ООО "МАКСмедикал" работает на Российском рынке медицинских изделий для дерматоскопии более 15 лет, является заявителем государственной регистрации медицинских изделий – дерматоскопов DermLite (Дермлайт).



Скриншот 1. Окно записи пациента из базы данных ImageDB med с микрофотоснимком новообразования.



Скриншот 2. Окно аналитического модуля программы с проанализированным снимком.



Скриншот 3. Интерфейс сравнения двух снимков методом наложения друг на друга.

Подробное описание программы MoleExpert micro смотрите на сайте: <https://moleexpert.ru> .

* * * * *

Консультация по дерматоскопии новообразований кожи:

Врач-консультант, дерматовенеролог Олег Петрович Двуреченский.

Тел. +7 920 518 07 65. Звоните в среду и четверг с 20:00 до 21:30.

Сайт врача-консультанта: <https://dr-dvurechensky.ru> .

Врач-консультант, хирург-онколог Виктор Викторович Корсун.

Тел. +7 916 525 61 42. Звоните с понедельника по пятницу с 20:00 до 22:00.

Сайт врача-консультанта: <https://cryomedic.ru> .

Внимание! Врач-консультант может дать краткую консультацию по 1-2 конкретным вопросам дерматоскопии, а также совет по оборудованию и обучению. Пожалуйста, цените время!

© 02.12.2024